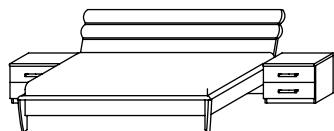


# Ragusa

 Zerlegte Schlafräume Nachbildung

Modell-Nr. / Farbe  
**Havana-Noce Nachbildung**  
**A6801 Abs. Havana-Noce Nachb.**

## Betten



**Kombination bestehend aus:**

1 Futonbett 906U  
 1 Paar Nachttische je 2 Schubk. 642P

**Kompl.-Nr. 0R90**

IN 322

Platzbedarf für komplette Bettenanlage mit Natis:

Liegefläche	Außenmaße
180/200	B 294, H 86, T 218 cm - <b>Nr. 80</b>
180/210	B 294, H 86, T 228 cm - <b>Nr. 82</b>
180/220	B 294, H 86, T 238 cm - <b>Nr. 83</b>

**Aufpreis je Bett für die Überlängen 210 und 220 cm:**

IN 141.

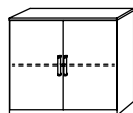
## Beimöbel



**Schubkastenkonsole mit 5 Schubkästen**  
 B 50, H 86, T 38

**Art.-Nr. 686P**

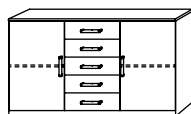
IN 212



**Wäschekommode mit 1 Fachboden**  
 B 100, H 86, T 38

**Art.-Nr. 6519**

IN 212



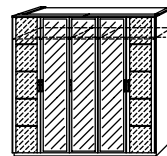
**Kombikommode mit 5 Schubkästen und 2 Fachböden**  
 B 149, H 86, T 38

**Art.-Nr. 688P**

IN 273

## Drehtürenschränke

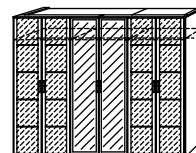
Außentüren Glasauflage schoko  
 Höhe 225, Tiefe 63 cm



**SHDSGO 225 5türig**  
**3 Spiegeltüren**  
 B 226, H 225, T 63

**Art.-Nr. 5M63**

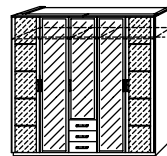
IN 357



**SHDSGO 270 6türig**  
**2 Spiegeltüren**  
 B 271, H 225, T 63

**Art.-Nr. 5N37**

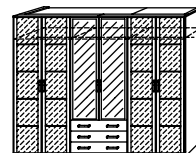
IN 379



**SHDKSGO 225 5türig**  
**3 Spiegeltüren**  
**3 Schubkästen**  
 B 226, H 225, T 63

**Art.-Nr. 5M69**

IN 364



**SHDKSGO 270 6türig**  
**2 Spiegeltüren**  
**3 Schubkästen**  
 B 271, H 225, T 63

**Art.-Nr. 5N69**

IN 388

Serienmäßige Ausstattung  
 in jedem Schrankelement:  
 1 Fachboden und  
 1 Kleiderstange  
 in der Höhe beliebig verstellbar.

- Bitte geben Sie bei allen Bestellungen unbedingt die genaue Modell- und Artikel-Nr. an.
- Bei Bettenbestellungen bitte auch die Nr. der gewünschten Bettengröße angeben.

**Beispiel:**

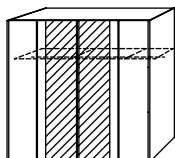
Mod.-Nr.	Art.-Nr.	Bettengröße-Nr.
A6801	0R90	80

**pack's**  
 rauch Einfach mitnehmen

Alle Maße sind ca. Maße in cm.

## Schwebetürenschränke

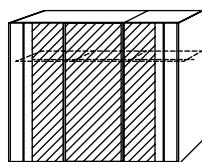
Höhe 224, Tiefe 64 cm



**SSCHWS 225 2türlich**  
**2 1/2 Spiegel**  
 B 226, H 224, T 64

**Art.-Nr. 5484**

IN 360



**SSCHWS 270 3türlich**  
**1 Spiegeltür**  
**2 1/2 Spiegel**  
 B 270, H 224, T 64

**Art.-Nr. 5494**

IN 383

Serienmäßige Ausstattung  
 in jedem Schrankelement:  
 1 Fachboden und  
 1 Kleiderstange  
 in der Höhe beliebig verstellbar.

Weiteres Zubehör entnehmen Sie  
 bitte den Seiten 196 - 200.

### Fachböden für Drehtüren

Stärke 1,6 cm, Tiefe 52 cm

Bestellung bitte unter Mod.-Nr. **A0033**

 **Fachboden B 43**  
**Art.-Nr. 9711** IN 116


 **Fachboden B 88**  
**Art.-Nr. 9785** IN 120

### Fachböden für Schwebetüren

Stärke 1,8 cm, Tiefe 44 cm

Bestellung bitte unter Mod.-Nr. **A0033**

 **Fachboden B 43**  
**Art.-Nr. 9322** IN 114

 **Fachboden B 88**  
**Art.-Nr. 9328** IN 119