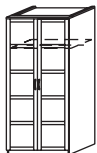


Drehtürenschränke

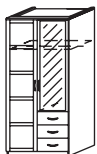
Höhe 199 cm, Tiefe 63 cm



GSD 90, 2türlich
B 91, H 199, T 63 cm

Art.-Nr. 3N01

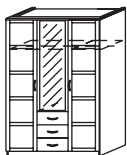
IN 267



GSDKS 90, 2türlich
1 Spiegeltür,
3 Schubkästen
B 91, H 199, T 63 cm

Art.-Nr. 2N13

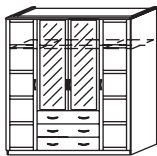
IN 282



GSDKS 135, 3türlich
1 Spiegeltür,
3 Schubkästen
B 136, H 199, T 63 cm

Art.-Nr. 2N40

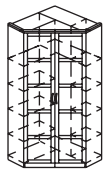
IN 315



GSDKS 180, 4türlich
2 Spiegeltür,
3 Schubkästen
B 181, H 199, T 63 cm

Art.-Nr. 2N41

IN 340



Eckschrank, 2türlich
9 Fachböden
T 123, H 199, T 123 cm

Art.-Nr. 3044

IN 329



• Bitte geben Sie bei allen Bestellungen unbedingt die genaue Modell- und Artikel-Nr. an.

Beispiel:

Mod.-Nr. Art.-Nr.
A4028 3N01

Anbauteile

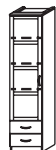
Höhe 199 cm, Tiefe 35 cm



Türeinteil
Türanschlag links/rechts
B 47, H 199, T 35 cm

Art.-Nr. 7677

IN 216



Kombischubteil
Türanschlag links/rechts
2 Schubkästen
B 47, H 199, T 35 cm

Art.-Nr. 7683

IN 227



Vitrineinteil
Türanschlag links/rechts
2 Schubkästen
B 47, H 199, T 35 cm

Art.-Nr. 7685

IN 270

Anbauteile



Schubkastenkonsole
mit 5 Schubkästen
B 50, H 86, T 38 cm

Art.-Nr. 6544

IN 185



Türenkonsole
Türanschl. links u. rechts
mit 1 Fachboden
B 50, H 86, T 38 cm

Art.-Nr. 6823

IN 176



Türenkommode
mit 1 Fachboden
B 100, H 86, T 38 cm

Art.-Nr. 6519

IN 205

Regalteile



**Regalteil
mit 2 Schubkästen**
Seiten links/rechts
montierbar
B 35, H 197, T 35 cm

Art.-Nr. 7707*

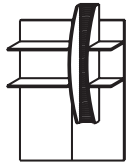
IN 207



**Regalteil
mit 2 Schubkästen**
B 35, H 197, T 35 cm

Art.-Nr. 7708*

IN 215



**Audio-Paneel
mit CD-Halterung**
B 100, H 150, T 25 cm

Art.-Nr. 7709**

IN 208



TV-Element
B 100, H 36, T 68 cm

Art.-Nr. 7710

IN 171

* Bei den Regalteilen ist eine Wandbefestigung erforderlich!
Die geschweiften Außenseiten der Regalteile sind generell in alufarben.

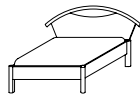
** Audio-Paneel nur in Verbindung mit TV-Element möglich.
Muß zwischen Elementen H 197/199 cm montiert werden.

- Bitte geben Sie bei allen Bestellungen unbedingt die genaue Modell- und Artikel-Nr. an.
- Bei Bettenbestellungen bitte auch die Nr. der gewünschten Bettengröße angeben.

Beispiel:

Mod.-Nr.	Art.-Nr.	Bettengröße-Nr.
A4028	9007	01

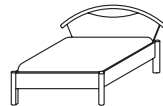
Futonbetten



Futonbett
Liegefl. 90/200 - Nr. 90
L 216, B 131, H 76 cm

Art.-Nr. 900B

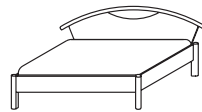
IN 279



Futonbett
Liegefl. 100/200 - Nr. 01
L 216, B 131, H 76 cm

Art.-Nr. 9007

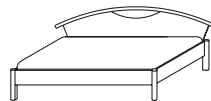
IN 280



Futonbett
Liegefl. 140/200 - Nr. 40
L 216, B 171, H 76 cm

Art.-Nr. 9017

IN 291



Futonbett
Liegefl. 180/200 - Nr. 80
L 216, B 213, H 76 cm

Art.-Nr. 9014

IN 297

Die Betten sind auch in den Überlängen 210 und 220 cm mit einem Aufpreis von IN 141 lieferbar.

Zubehör für die Futonbetten

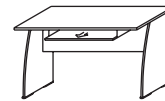


**Einhänge-Nachttisch
mit Stützfuss**
B 37, H 19, T 37 cm

Art.-Nr. 9534

IN 145

Schreibtische



**Schreibtisch
mit Tastaturauszug**
B 120, H 75, T 64 cm

Art.-Nr. 9506

IN 228




**Rollcontainer
mit 2 Schubkästen**
B 50, H 41, T 38 cm

Art.-Nr. 6920

IN 166

Komplettzusammenstellungen

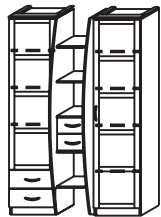


5-tlg. Kombination bestehend aus:

Türenteil	7677
TV-Element	7710
Audio-Paneel mit CD-Halterung	7709
Vitrinenteil	7685
Regalteil mit 2 Schubkästen	7707
Breite 229, Höhe 199, T 35/68 cm	

Art.-Nr. 0511

IN 379



3-tlg. Kombination bestehend aus:


Kombischubteil	7683
Regalteil mit 2 Schubkästen	7708
Türenteil	7677
Breite 129, Höhe 199, T 35 cm	

Art.-Nr. 0513

IN 335

Bei den Regalteilen ist eine Wandbefestigung erforderlich!
Die geschweiften Außenseiten der Regalteile sind generell in alufarben.

Komplettzusammenstellungen



6-tlg. Kombination bestehend aus:

Regalteil mit 2 Schubkästen	7707
Türenteil	7677
TV-Element	7710
Audio-Paneel mit CD-Halterung	7709
Vitrinenteil	7685
Regalteil mit 2 Schubkästen	7707
Breite 264, Höhe 199, T 35/68 cm	

Art.-Nr. 0512

IN 395



4-tlg. Kombination bestehend aus:

Türenteil	7677
TV-Element	7710
Audio-Paneel mit CD-Halterung	7709
Vitrinenteil	7685
Breite 194, Höhe 199, T 35/68 cm	

Art.-Nr. 0514

IN 360